



DUTlab

Kimlik Kullanım Kılavuzu

Amblem	02
Logotype	03
Logo	04
Logo Çizim Kuralları	05
Logonun Renk Kodları	07
Yazı Fontu ve Tipi	08
Logonun Doğru Kullanımı	09
Logonun Yanlış Kullanımı	10
Proje Logolarının Kullanımı	11
Orhun Alfabesi ile DUTlab	12



DUTlab amblemi sadece simge durumunda tek başına kullanılır.

DUTlab

DUTlab logotype'i ambleminin altında ya da sağında kullanılır.

DUTlab logotype'i sadece Bauhaus 93 yazı tipi ile kullanılır.

DUTlab logotype'ı dikey logoda 62, yatay logoda 100 punto olarak kullanılır.



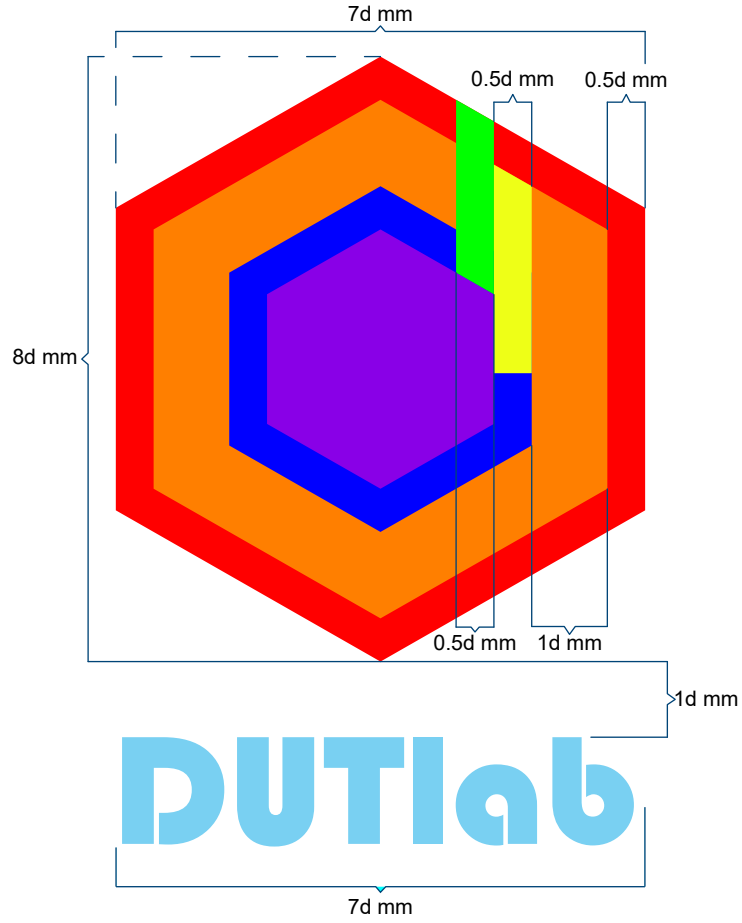
DUTlab logosu sadece düz renk arka plan ile kullanılır.

DUTlab logosunda amblem ve logotype aynı renk olarak kullanılır.

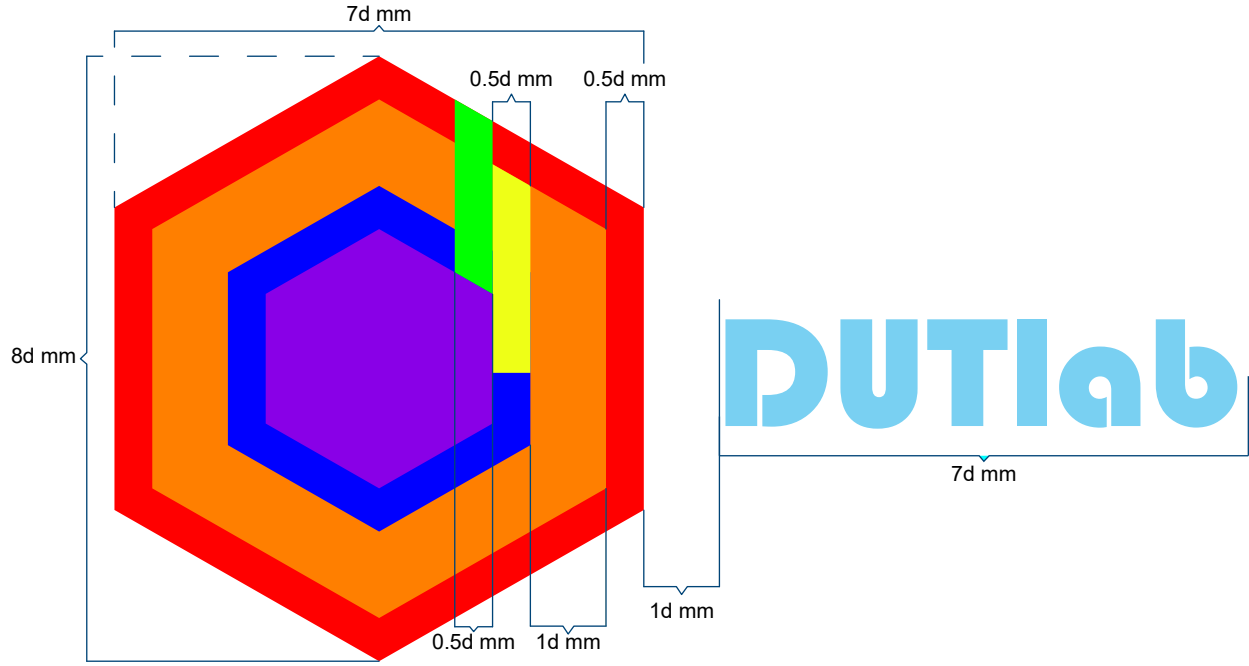
DUTlab logosu amblem boyunun en az 1/4'ü kadar boşluk içerisinde kullanılır.

DUTlab logosunun boyu her yüzeyde en az 50 mm olarak kullanılır.

DUTlab logosu aynı kategorideki başka logolarla birlikte kullanılacaksa diğer logolardan daha küçük kullanılamaz.



DUTlab logosu belirtilen oranlarda büyütülüp küçültülür.



DUTlab logosu belirtilen oranlarda büyütülüp küçültülür.

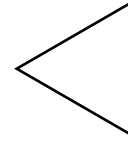
H:204° S:100% B:45% R:0 G:68 B:119
C:100% M:74% Y:27% K:12%
#004477



H:213° S:78% B:36% R:20 G:53 B:94
C:100% M:81% Y:36% K:27%
#14355E



H:204° S:100% B:0% R:0 G:0 B:0
C:91% M:79% Y:62% K:97%
#000000



H:204° S:0% B:100% R:255 G:255 B:255
C:0% M:0% Y:0% K:0%
#FFFFFF

DUTlab logo, amblem ve logotype'ında alternatif renkler dışında renk ve tonaj değişikliği yapılamaz.

#004477 renk kodlu logo sadece beyaz arka planda kullanılır.

#000000 renk kodlu logo sadece beyaz arka planda kullanılır.

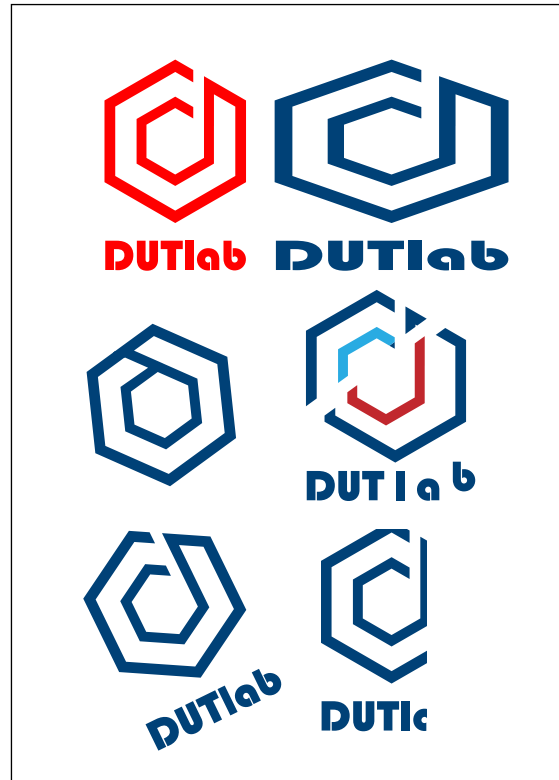


#FFFFFF renk kodlu logo gri, kırmızı, yeşil, mavi, vb. arka planlarda kullanılır.

DUTlab

Bauhause 93

0123456789

**abcçdefghijklmnoöprstuüvyzwxq
ABCÇDEFGHIİJKLMNOÖPRSTUÜVYZWXQ**



Proje logoları yanında DUTlab logosu ile beraber kullanılır.

DUTlab logosu proje logosunun sağında kullanılır.

İki logonun arasında DUTlab ambleminin çizgi kalınlığı kadar düz çizgi olmalıdır.

DUTlab logosu ve proje logosu arasındaki çizgiye “**Logo**” sayfasındaki kurala uygun uzaklıkta olmalıdır.

Logolar arasında yer alan çizginin kalınlığı logolara uzaklığının dörtte biri oranındadır.

Logolar arasında yer alan çizginin yüksekliği DUTlab amblemi ile aynı uzunluktadır.

Proje logoları DUTlab Logotpye’ının 2 katı yükseklikte olmalıdır.

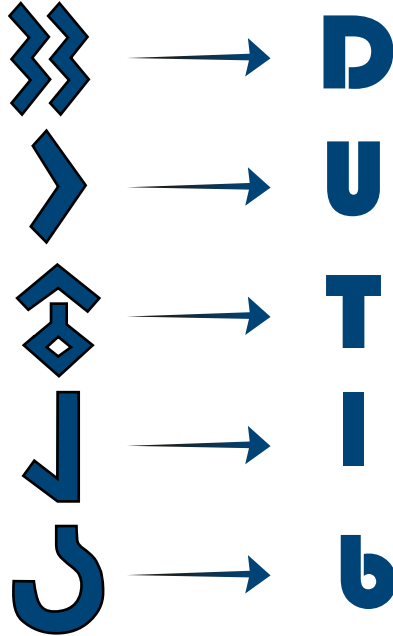
Proje logolarının kullanımında özel kural yoksa DUTlab kimlik kılavuzu kuralları geçerlidir.



*Örnektir.

DUTlab

ᠳᠤᠲᠤᠯᠠᠪ



DUTlab adı, Orhun Alfabeti ile yazılarak da simgelenebilir. Örneği sayfadaki gibidir.



PUTIlab****